

災害対策室
災害シミュレーション訓練
報告

2022年度シミュレーション訓練：47士会

実施形態	実施士会数	第一報 返答率 (%)	最終報告 返答率 (%)
①士会役員	18	88.3	93.6
②ブロック担当者	7	79.3	100
③士会員	31	33.4	52.2

2021年度シミュレーション訓練：46士会

実施形態	実施士会数	第一報 返答率 (%)	最終報告 返答率 (%)
①士会役員	18	81.4	87.3
②ブロック担当者	9	78.2	85.0
③士会員	31	40.3	49.6

台風の安否確認として実施した県

宮崎県
台風14号
の安否確認

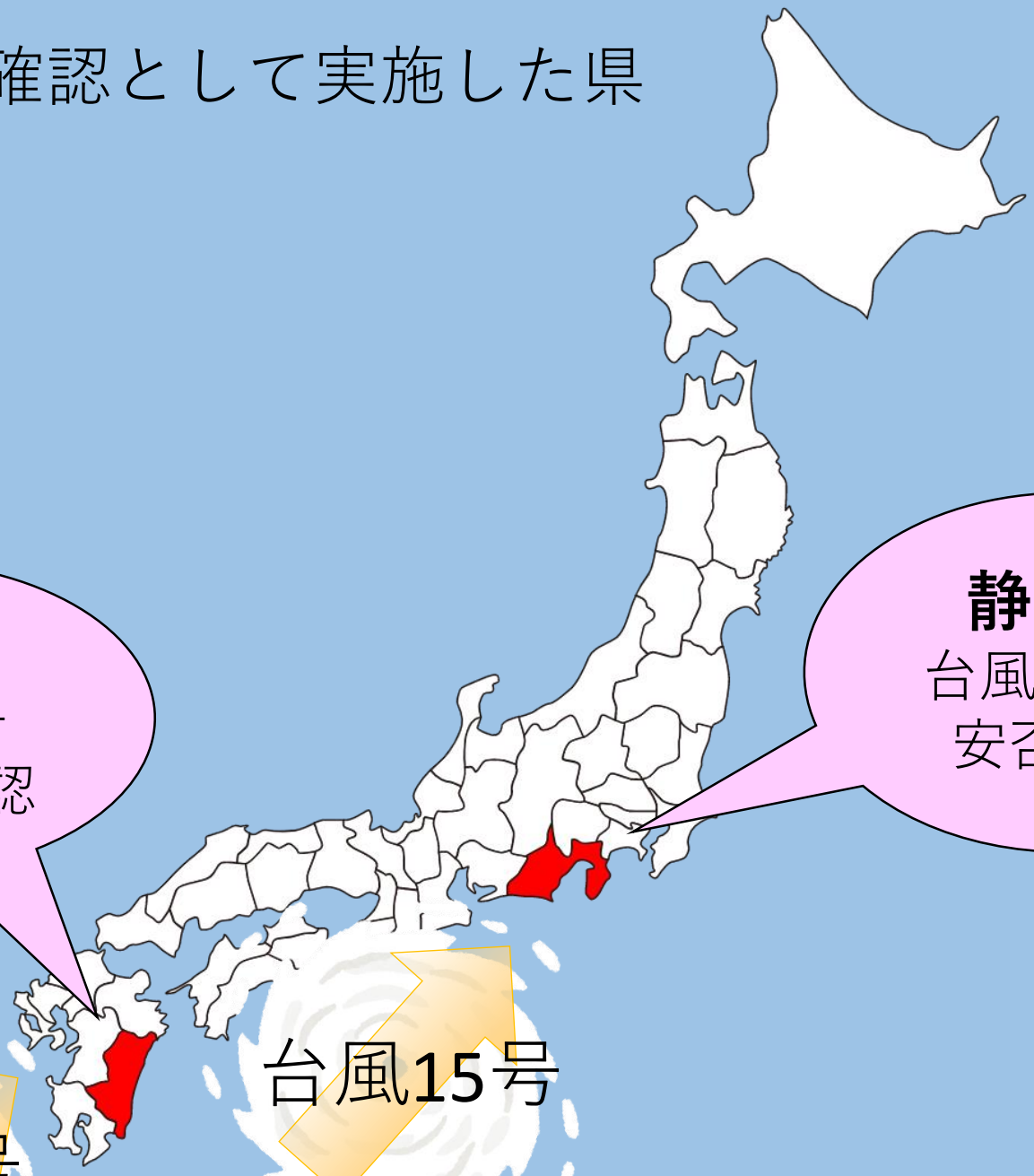
静岡県
台風15号の
安否確認



台風14号



台風15号



シミュレーション訓練で使用されたツール



個人メール



Google Forms



グループメール



電話



BAND



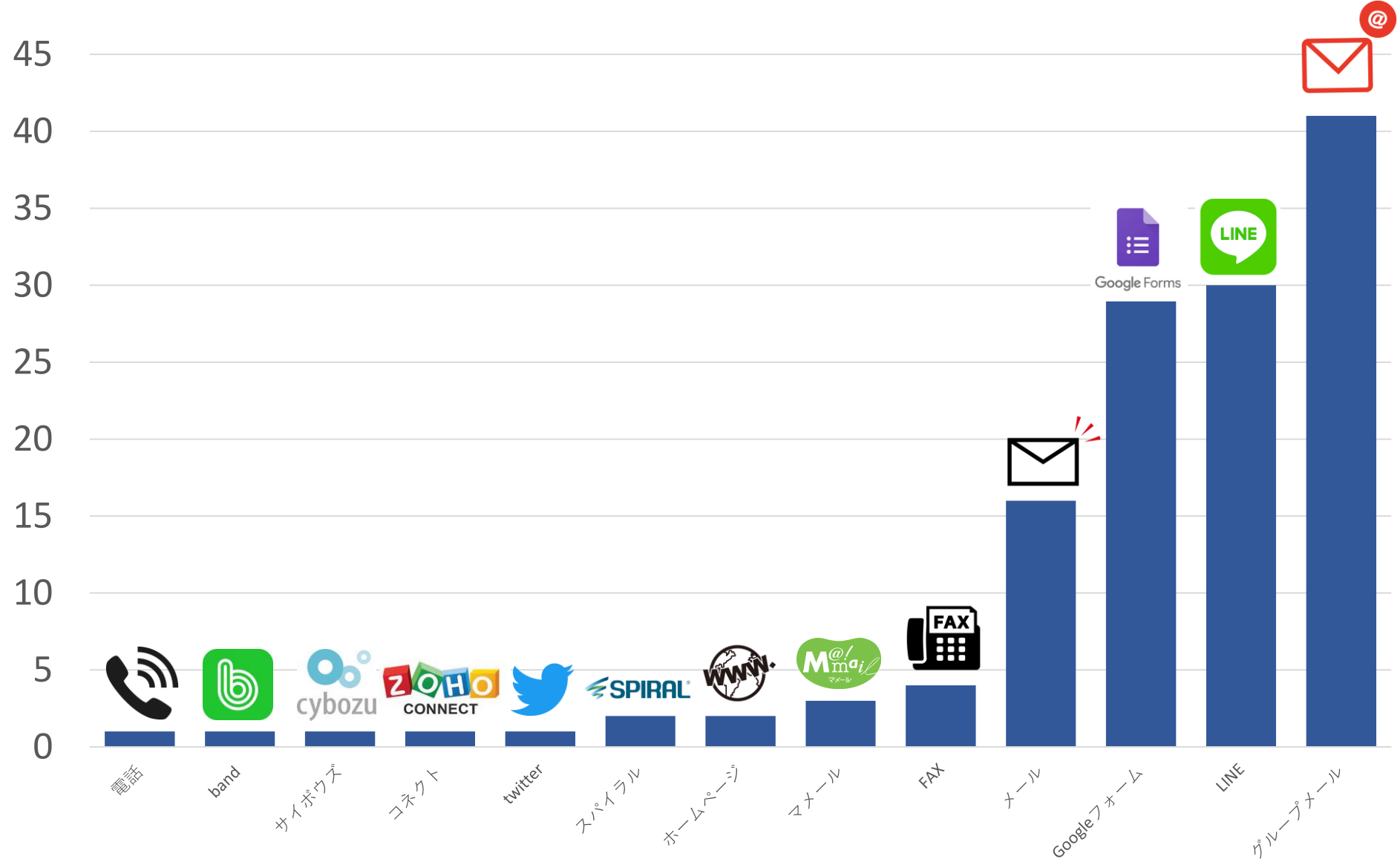
ホームページ



FAX



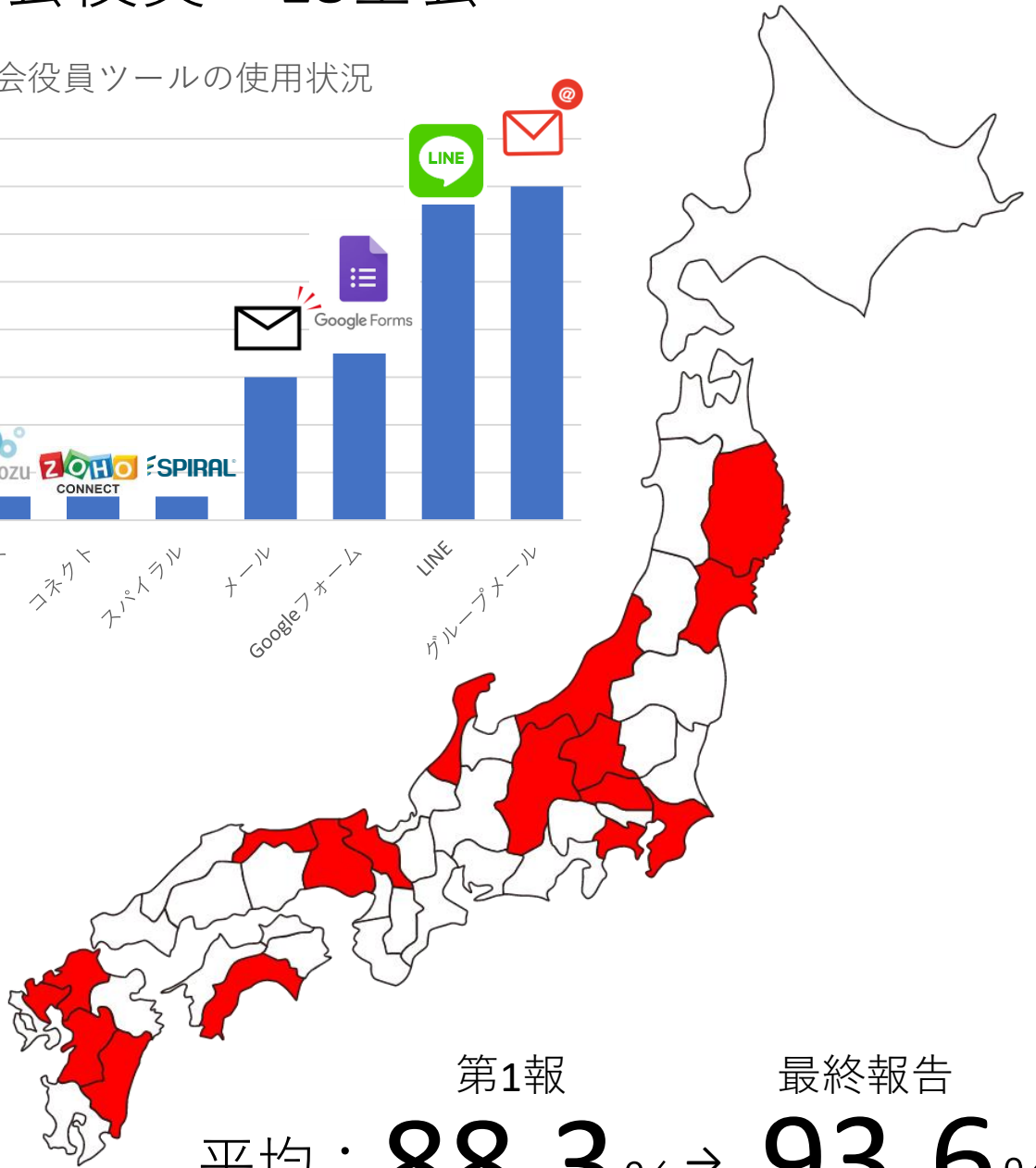
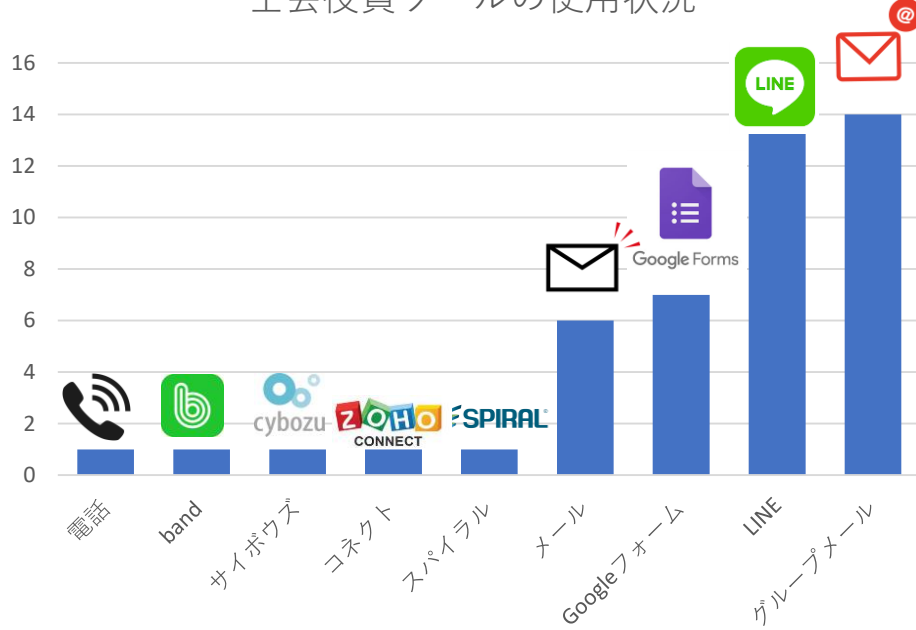
各ツールの使用状況



03岩手県
04宮城県
10群馬県
11埼玉県
12千葉県
14神奈川県
15新潟県
17石川県
20長野県
26京都府
28兵庫県
31鳥取県
39高知県
40福岡県
41佐賀県
43熊本県
45宮崎県
47沖縄県

①士会役員：18士会

士会役員ツールの使用状況



第1報

最終報告

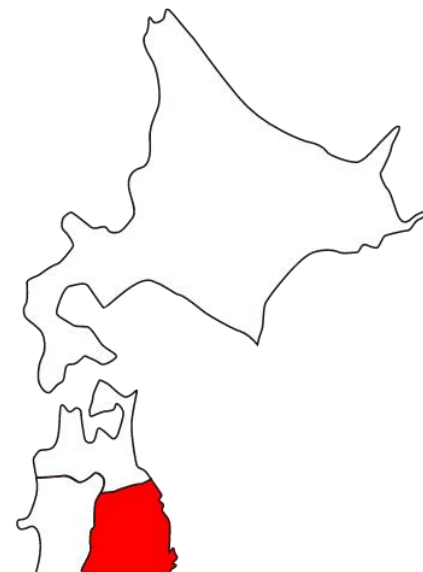
平均：88.3% → 93.6%



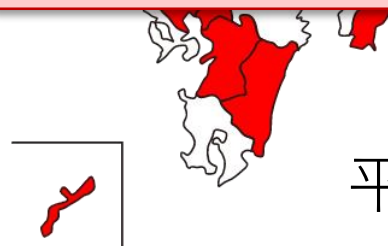
03岩手県
04宮城県
10群馬県
11埼玉県
12千葉県
14神奈川県
15新潟県
17石川県
20長野県
26京都府
28兵庫県
31鳥取県
39高知県
40福岡県
41佐賀県
43熊本県
45宮崎県
47沖縄県

①士会役員：18士会

士会役員ツールの使用状況



- ・第1報時から返答率が高い
 - ・最も使われているツールはグループメールやLINE
 - ・サイボウズやスパイラル (情報共有システム) を使用する士会もあり
- ➡確認人数が少ないためLINEも有効



第1報


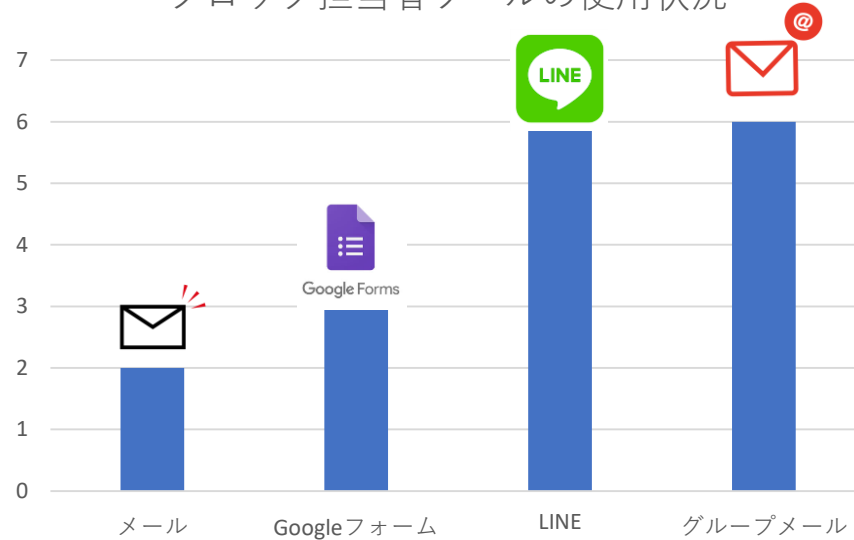
最終報告

平均：88.3% → 93.6%

②ブロック担当者：7士会

02青森県
05秋田県
12千葉県
24三重県
39高知県
41佐賀県
47沖縄県

ブロック担当者ツールの使用状況



第1報

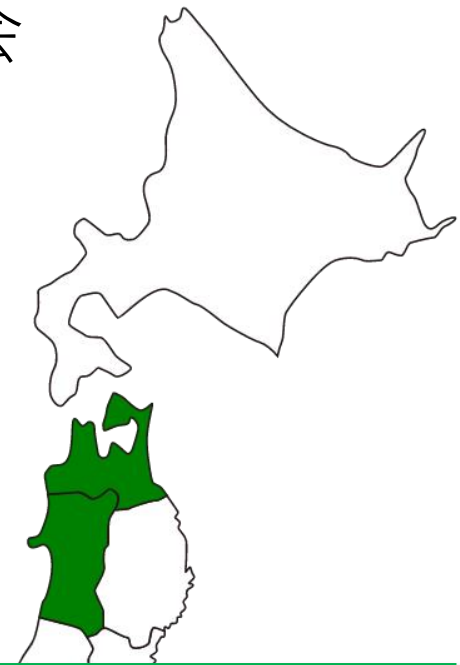
最終報告

平均：79.3% → 100%

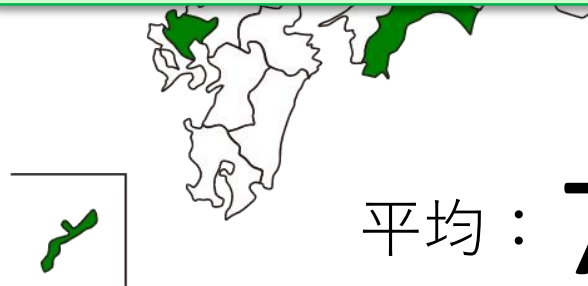
②ブロック担当者：7士会

ブロック担当者ツールの使用状況

02青森県
05秋田県
12千葉県
24三重県
39高知県
41佐賀県
47沖縄県



- ・最終報告で返答率が最も高い
 - ・最も使われているツールはグループメールやLINE
- ➡確認人数が少ないためLINEも有効



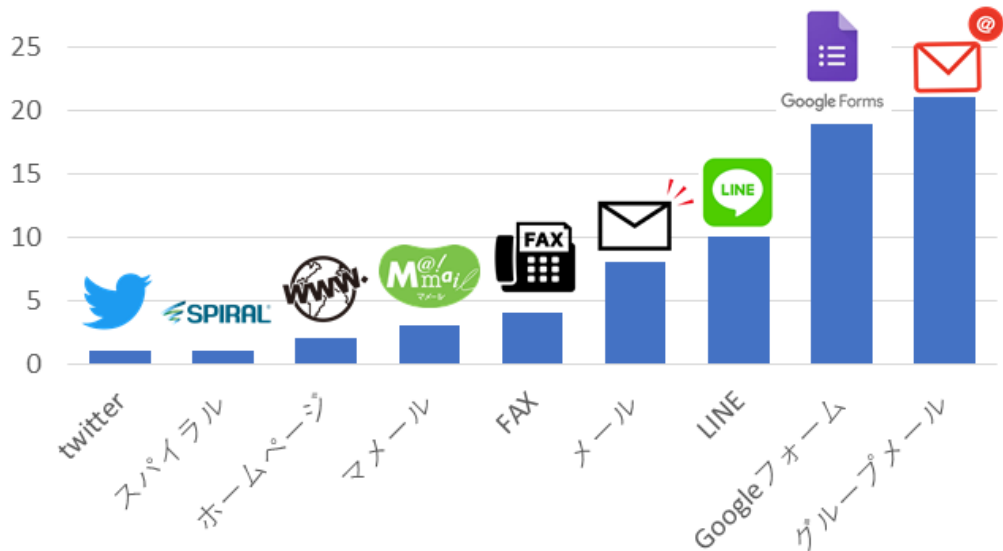
第1報

最終報告

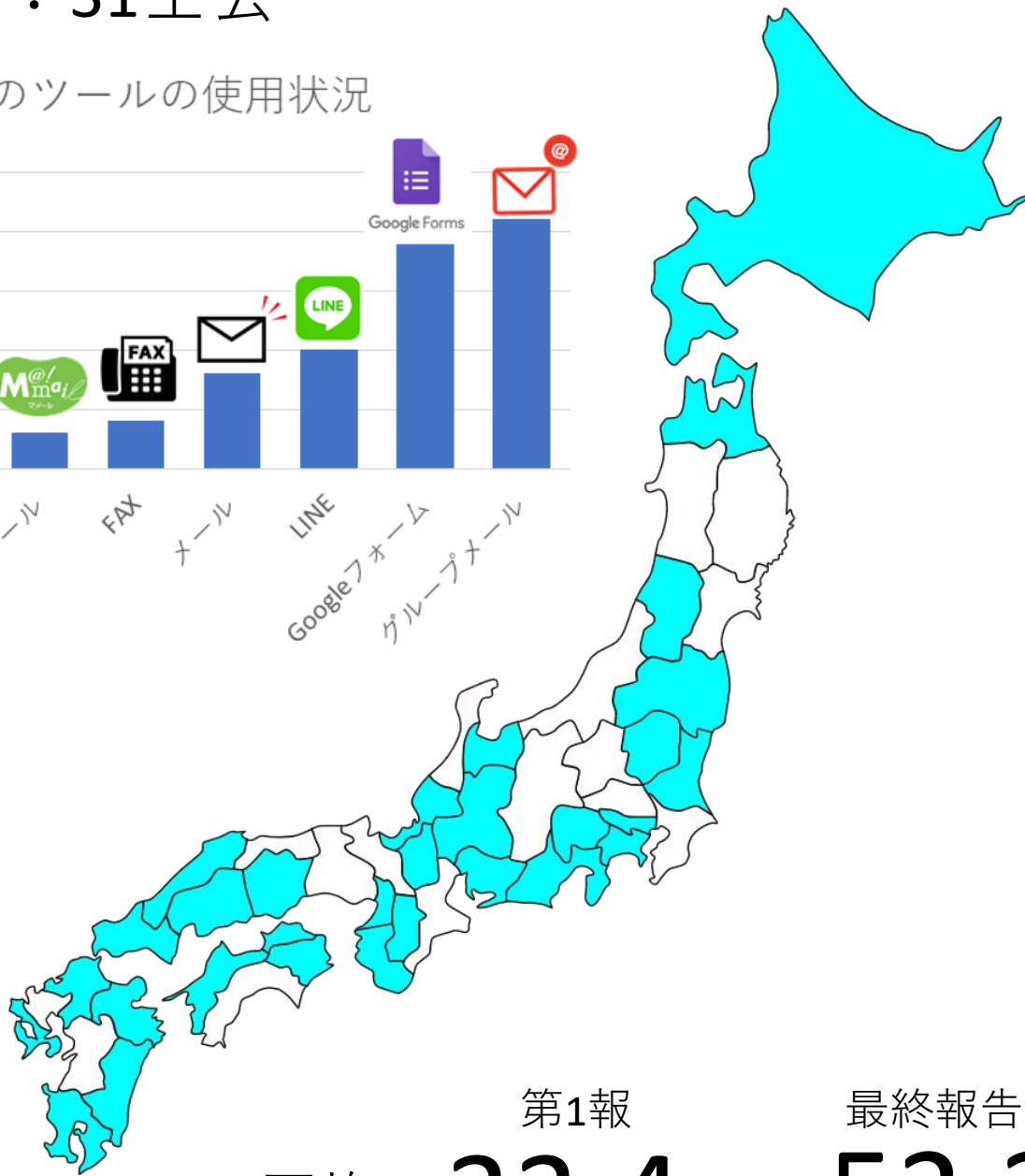
平均：79.3% → 100%

③士会員：31士会

士会員のツールの使用状況



- 01北海道
- 02青森県
- 06山形県
- 07福島県
- 08茨城県
- 09栃木県
- 12千葉県
- 13東京都
- 14神奈川県
- 16富山県
- 18福井県
- 19山梨県
- 21岐阜県
- 22静岡県
- 23愛知県
- 25滋賀県
- 27大阪府
- 29奈良県
- 30和歌山県
- 32島根県
- 33岡山県
- 34広島県
- 35山口県
- 36徳島県
- 37香川県
- 38愛媛県
- 40福岡県
- 42長崎県
- 44大分県
- 45宮崎県
- 46鹿児島県



第1報

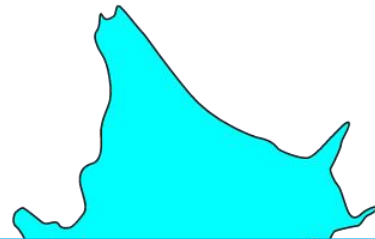
最終報告

平均：33.4% → 52.2%

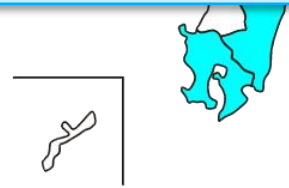
01	北海道
02	青森県
06	山形県
07	福島県
08	茨城県
09	栃木県
12	千葉県
13	東京都
14	神奈川県
16	富山県
18	福井県
19	山梨県
21	岐阜県
22	静岡県
23	愛知県
25	滋賀県
27	大阪府
29	奈良県
30	和歌山県
32	島根県
33	岡山県
34	広島県
35	山口県
36	徳島県
37	香川県
38	愛媛県
40	福岡県
42	長崎県
44	大分県
45	宮崎県
46	鹿児島県

③士会員：31士会

士会員のツールの使用状況



- ・最終報告時でも返答率は**5割程度**
- ・最も使われているツールは**Googleフォームとグループメール**
- ・ホームページや**Twitter**も使用されている
- ・**LINE**は役員やブロック担当者ほど**多くない**
- ↳ **確認数が多いことから一斉に送信、集約できるシステムが有用**
- ・返答率が高い**石川県（100%）**は**LINE**、**秋田県（94%）**は**グループメール・ホームページ・電話**、**福島県（80%）**は**グーグルフォーム**を使用



第1報

最終報告

平均： **33.4%** → **52.2%**

まとめ

- ・ 2022年度は47士会が参加した。
- ・ 返答率は士会役員やブロック担当者は高く、士会員が低いのは昨年度同様であったが、昨年度よりも全体的に返答率が向上した。
- ・ 使用ツールとして、グループメールやグループフォーム、LINEを活用する士会が多かった。
- ・ 安否確認の目的について周知していく必要がある。

ご協力ありがとうございました
災害対策室