


福祉用具を
考える (22)

秋だ! 行楽 最新スロープ

Lスロープ

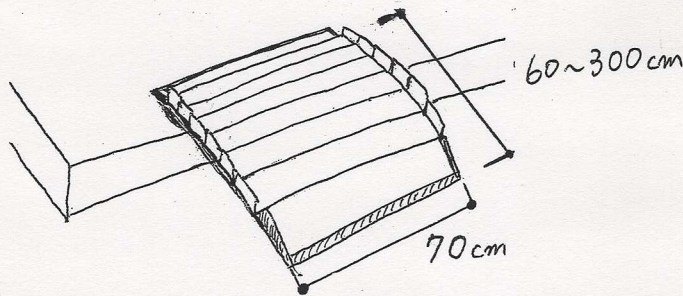
それぞれのパーツは軽量
取手が付いている為、楽に



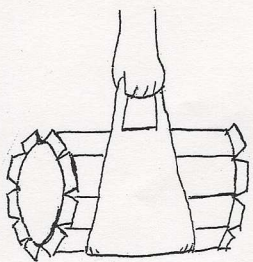
- ◎ 限られた場所
スロープの設置
- ◎ パーツを組み
簡単に設置
- ◎ スロープの長さ
調整でき、段差
に合わせて調

障がいをおもろで
地域で暮らす方々
施設利用者、
ご家族に向けて
リハビリテーションの
情報をわかりやすく
お伝えしていきます

ロールタイプ

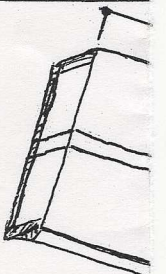


- ◎ 段差・階段だけでなく、敷居などにも
アーチ状なので対応できます。
- ◎ パーツの付け外しが可能で、段差に
合わせて長さを調整できます。
- ◎ ロール状に丸めることができ、持ち運び
が便利です。
- ◎ 軽自動車のトランクに積むことができます。



長さ60cm
→ 約5.7kg

先端可動



長さ65cm
→ 約7kg

商品
お近
取り

紹介!!

出かけた...でも車椅子では家の出入りが大変。そんな時スロープがあれば車椅子で出かけることができますよ。
今回はそんな方々に最新スロープを紹介します。

...あり、持ち運べます。

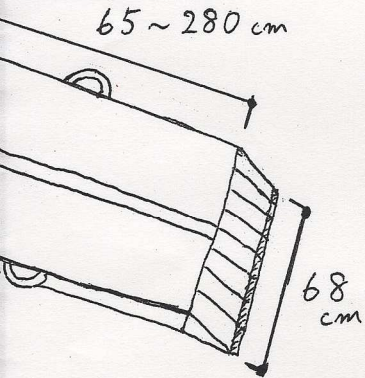
でも設置できる場所が増えます。

合わせて置くだけで...

は10cm単位でスペース・障害物調整できます。

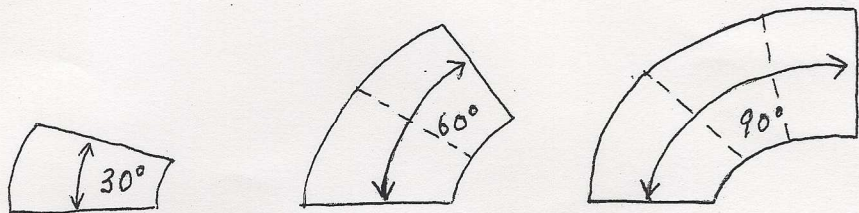
最新タイプ

65~280cm

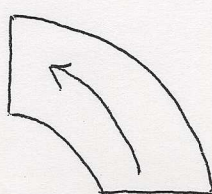


68cm


- ◎ 設置場所に合わせ曲がる角度を選べます。



- ◎ パーツの組み合わせで左右のカーブ、両方便えます。



左カーブ



右カーブ

- ◎ スロープ下端部が糸状に分かれて可動する為、傾斜・フラットどちらの面にもピッタリと設置できます。

- ◎ 幅がコンパクトになり、狭い間口にも対応できます。従来タイプより-5cmです。

について、価格などのご質問は、近くの作業療法士や福祉用具を扱うお店にお問い合わせ下さい。

