

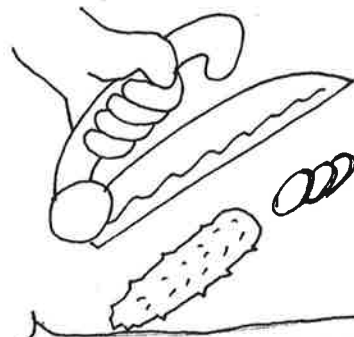


第39号  
平成27年秋  
一般社団法人  
富山県作業療法士会  
地域リハビリテーション部

障がいをおもちで  
地域で暮らす方々  
施設利用者、  
ご家族に向けて  
リハビリテーションの  
情報をわかりやすく  
お伝えしていきます

福祉用具を  
考える (20)

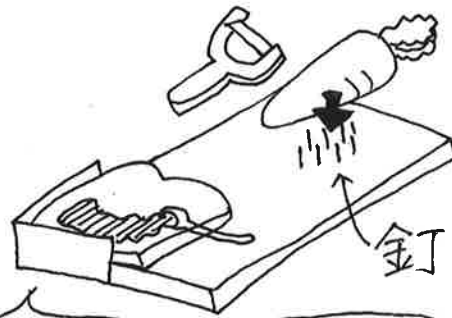
持ちやすい包丁  
「UDクリップ  
ハンドル」



ハンドルの位置を変え  
角度調整ができます。  
上向きと下向きの方向  
へつけ変えられます。

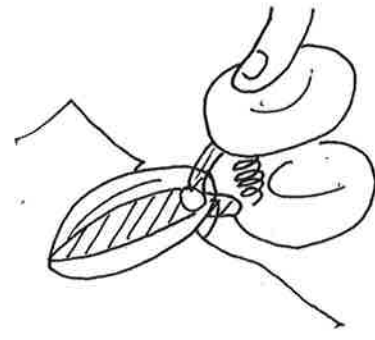
# 家事におすすめ福祉用具とグッズ

片手でも調理できる  
「ワンハンド調理板2」



釘に野菜を刺し、皮を  
むく、包丁でカットが  
できます。  
コーナーにパンをおき  
ジャムをぬる、カットが  
できます。

「Castaハサミ」  
(カスタ)



置いて押すだけで  
切れます。  
握力が弱くても  
使えます。  
左右どちらに向け  
ても切れます。

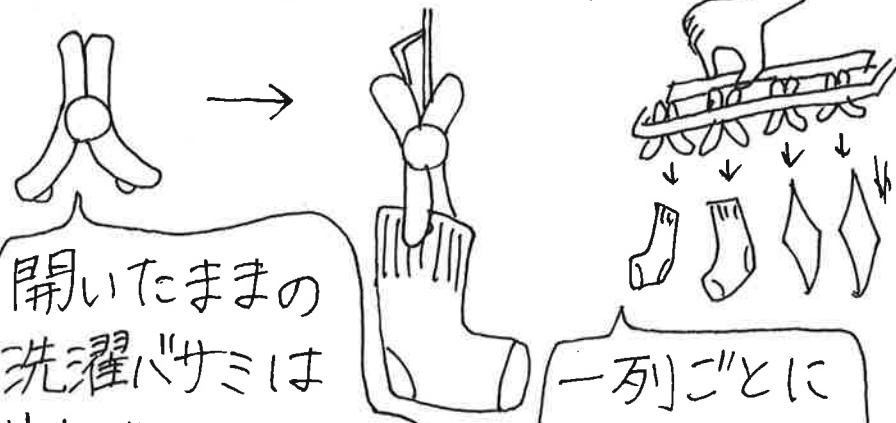
「エコスタンド」  
片手でも使いやすい



チューブを溝にセット  
し、横についている  
取手をくるくる回すと  
チューブが押し出さ  
れます。

今回は、  
片マヒや力の弱い  
方でも、家事が  
行いやすくなる  
福祉用具、  
便利グッズを  
ご紹介します！

片手でも干せる洗濯ハンガー  
「いちど」にありがとう16」等



開いたままの  
洗濯バサミは  
片手ではさみやすく  
軽い力で閉じ  
られます。

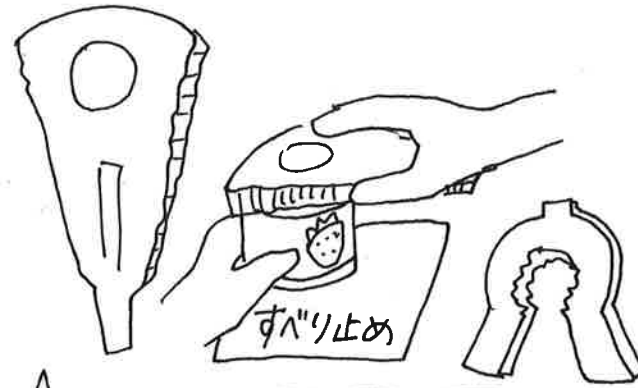
一列ごとに  
まとめて外す  
こともでき  
ます。

「牛乳パックハンドル」  
(ペットボトル)



牛乳パック、ペットボ  
トルに取りつくと片手  
で持ちやすく注ぎやす  
くなります。

「ボトルオープナー」



ペットボトルからビンのフタ  
まで使用できます。  
少しの力でモラクラク開けられ  
ます。他にも色々な形のもの  
があります。

福祉用具や便利グッズ  
などについての質問、  
入手方法等は、お近くの  
作業療法士まで  
お気軽にご質問  
下さい。

